


## Mobiliário Urbano

A partir da modulação do tijolo de cimento e peças simples em argamassa armada desenhamos um sistema de mobiliário urbano com peças que se contêm em faixas de largura de 40cm e 100cm. Buscando adaptabilidade e uma simples reprodução, essas peças podem ser rearranjadas nas diferentes vias, formando espaços potentes adequados ao seu contexto.


①

concretagem das peças  
de argamassa armada



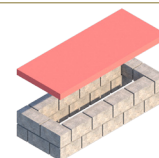
②

Execução da alvenaria  
com blocos de concreto



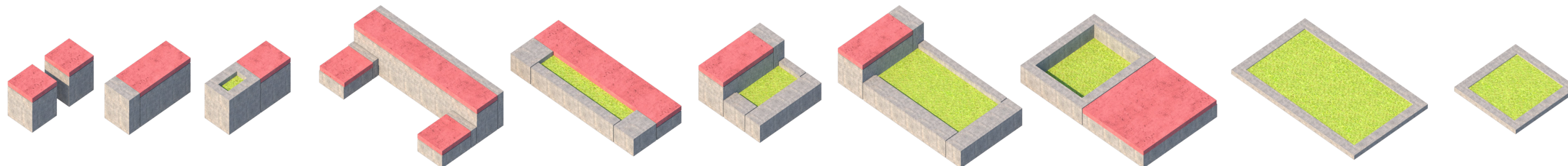

③

Ancoragem dos tampos  
de argamassa armada



④

Revestimento de  
cimento queimado



Ruas tipo A



5,00 m

Ruas tipo B



2,5 m

5,00 m

2,5 m

Ruas tipo C



1,80 m

5,00 m

2,5 m

